



KOCAELİ KOMBİ KLİMA.com

**GENERAL**<sup>®</sup>

DİJİTAL ODA TERMOSTATI

# HT 300 ODA TERMOSTATI

## KULLANIM KILAVUZU

## GENEL ÖZELLİKLER

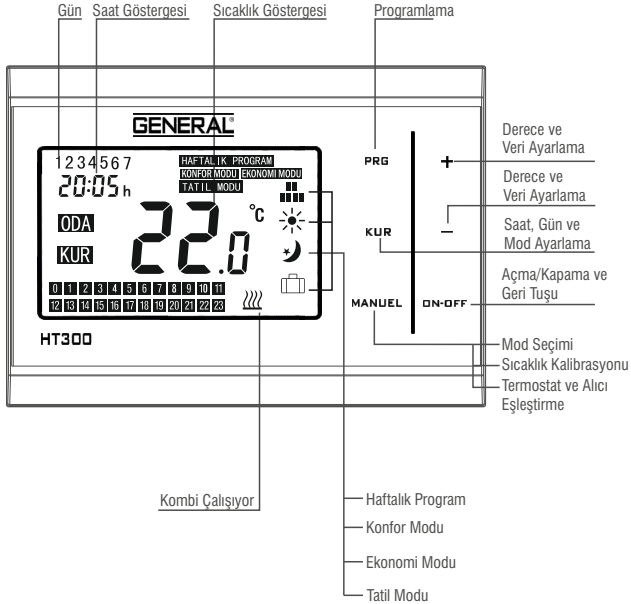
HT 300 kablolu oda termostatıdır. Kullanıcı oda termostatını ihtiyacı doğrultusunda programlayıp daha konforlu ve ekonomik ısınma sağlar.

- Dokunmatik Tuşlar
- Günlük ve Haftalık Programlama (7x24)
- Ekonomi Modu, Konfor Modu, Tatil Modu
- Haftalık Program veya Manuel Kullanım Seçeneği
- Ekran Aydınlatması (Backlight)
- Hassas sıcaklık ölçüm
- Sıcaklık kalibrasyonu

## TEKNİK VERİLER

2.1 Voltaj	: $3V \pm 0.2V$ (DC)
2.2 Yük Akımı	: 10 A
2.3 Hassasiyet	: $\pm 0.5^{\circ}C$
2.4 Çalışma Sıcaklığı	: $5.0^{\circ}C - 30^{\circ}C$
2.5 Zamanlama Hatası	: $< \% 1$
2.6 Pili Ömrü	: 1 yıl (2xAAA)

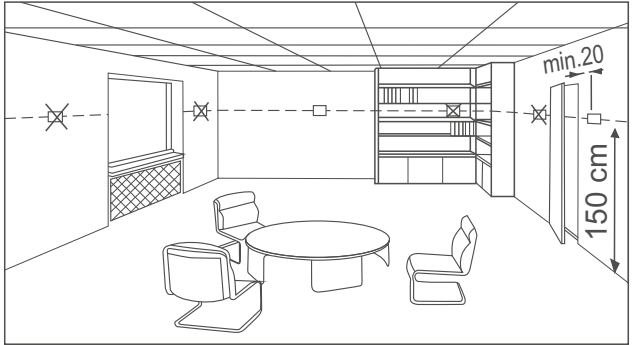
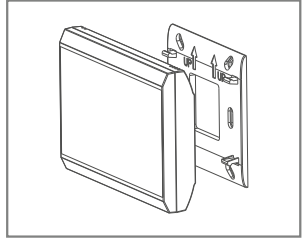
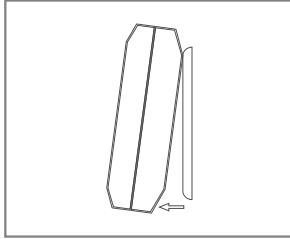
## HT 300 GÖSTERGE VE TUŞLAR



**GENERAL®**

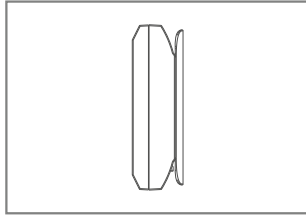
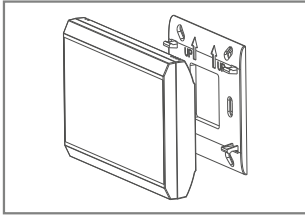
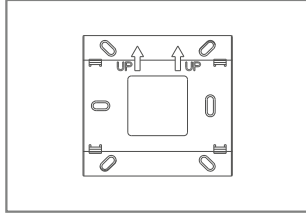
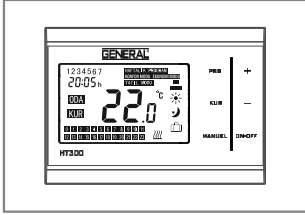
## HT 300 MONTAJI

HT 300'ün duvar askısını sökmek için oda termostatını yukarıdan veya aşağıdan kendinize doğru çekiniz. Sökülen duvar askısını evin merkezi bir konumuna yerden 150 cm yüksekliğe sabitleyiniz. HT 300'ü kapı girişi ya da pencere kenarı gibi hava sirkülasyonunun çok olduğu yerlere monte etmektan kaçınınız.



## PİL DEĞİŞİMİ

HT 300 ile birlikte gelen 2 adet alkalın pili, pil yuvasına yerleştiriniz. Pil değişikliği HT 300'ün arkasında bulunan açılır kapaklı pil yuvasının kapağı çıkarılarak yapılmaktadır. Her zaman iki pili de aynı zamanda değiştiriniz. Pilleri takarken yönlerinin doğru olmasına özen gösteriniz.



## UYARI

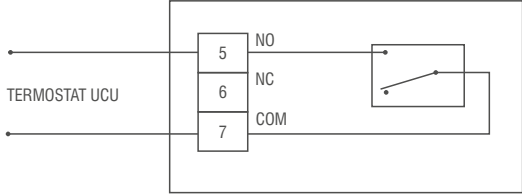
Ömrü biten pillerinizi, piller için ayrılmış çöp kutusuna atınız.

**GENERAL®**

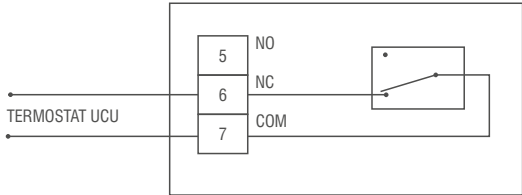
[www.generalife.com.tr](http://www.generalife.com.tr)

## HT 300 BAĞLANTI ŞEMASI

### ISITMA ÜNİTELERİ İÇİN BAĞLANTI ŞEMASI



### SOĞUTMA ÜNİTELERİ İÇİN BAĞLANTI ŞEMASI



## SICAKLIK KALİBRASYONU

HT 300 serisi oda termostatlarında kullanılan sensörler çok hassastır. Bu hassaslığı yaşam alanınızda bulunan termometrelerde bulamazsınız. Yaşam alanınızda bulunan termometrelerdeki sıcaklığı baz almak istiyorsanız bunun için oda termostatınızı kalibre ediniz.

- Cihazınız kapalı iken **“Manuel”** tuşuna 3 saniye basınız.
- İsteddiğiniz sıcaklığı görmek için + ve - tuşları ile sıcaklık farkını ayarlayınız. Bu değer -8 ile +8 arasında ayarlanabilir.
- **“Manuel”** tuşuna tekrar basarak menüden çıkınız.

**Uyarı:** Önerilen sıcaklık kalibrasyon ayarı **00** "dir.

## SAAT ve GÜN AYARI

- “KUR” tuşuna 3 saniye basılı tutunuz.
- Karşınıza dakika ayarı çıkacaktır. “+” ve “-” tuşları ile dakika ayarını yapınız ve “KUR” tuşuna basarak ilerleyiniz.
- Karşınıza çıkan saat ayarını aynı dakika ayarında olduğu gibi “+” ve “-” tuşları ile yapınız ve “KUR” tuşu ile ilerleyiniz.
- Ekranın sol üst köşesinde “1” rakamı görünecektir. Bu haftanın 1. günü demektir. “+” ve “-” tuşlarına basarak bulunduğunuz günü seçiniz ve tekrar “KUR” tuşuna basarak ilerleyiniz.

## MOD AYARI

- Saat ayarından sonra “KUR” tuşuna tekrar bastığınızda karşınıza konfor modu sıcaklık değeri çıkacaktır. İsteddiğiniz sıcaklığı “+” ve “-” tuşlarını kullanarak ayarlayınız. Tekrar “KUR” tuşuna basarak ilerleyiniz.
- Karşınıza ekonomi modu sıcaklık değeri çıkacaktır. Ekonomi modu için istediğiniz sıcaklığı ayarlayarak “KUR” tuşuna basınız.
- Son olarak tatil modu sıcaklık değerini göreceksiniz. Yine “+” ve “-” tuşları ile istediğiniz sıcaklık değerini ayarlayınız.
- “ON-OFF” tuşuna basarak menüden çıkınız. Artık saat ayarınız yapılmış; tatil modu, ekonomi modu ve konfor modu sıcaklık değerleri ayarlanmış durumdadır.

## Modlar

- ✱ **Konfor Modu** : Haftalık programda veya manuel olarak kullanılabilir. Tavsiye edilen sıcaklık değeri 23/24°C’dir.
- ☾ **Ekonomi Modu** : Haftalık programda veya manuel olarak kullanılabilir. Tavsiye edilen sıcaklık değeri 17/18°C’dir.
- 📅 **Tatil Modu** : Bu mod sadece Manuel kullanılabilir. Evinizden uzun süre ayrı kalacağınız durumlarda seçebileceğiniz bu mod, tesisatınızın donmasına karşı koruma işlevi görür. Tavsiye edilen sıcaklık değeri 5°C’dir.

**Manuel Kullanım:** Haftalık program kullanmak istemiyorsanız “MANUEL” tuşuna basarak istediğiniz modu seçebilir ve seçilen modda manuel (program dışı) çalışmasını sağlayabilirsiniz. Programa tekrar dönmek için “PRG” tuşuna basmanız yeterli olacaktır.

**GENERAL®**



## GÜNLÜK ve HAFTALIK PROGRAM

HT 300 serisi oda termostatlarında ekonomi ve konfor modu ile günün her saatini programlayabilirsiniz (7x24).

- Haftalık programlama yapmak için “**PRG**” tuşuna basılı tutunuz.
- Açılan menüde ekranın üst kısmındaki rakamlardan programlamak istediğiniz günü “**PRG**” tuşuna basarak seçiniz.
- Günü seçtikten sonra ekranın sol alt köşesinde günün ilk saatini gösteren kutucuk yanıp sönecektir.
- “**KUR**” tuşu ile programlamak istediğiniz modu seçiniz.
- “+” tuşu ile ilerleyerek programın geçerli olacağı saat dilimine kadar ilerleyiniz.
- İsteddiğiniz saat dilimine geldikten sonra “**KUR**” tuşuna basarak bir sonraki programın modunu seçiniz.
- Gün içinde kaç defa program yapmak istiyorsanız, bu şekilde “+” tuşu ile ilerleyip, “**KUR**” tuşu ile istediğiniz modu seçiniz.
- Günün son saati olan 23'e geldiğinizde “+” tuşuna basarsanız bir sonraki güne geçersiniz.
- Aynı işlemleri diğer günlere de uygulayınız.
- Haftanın hangi gününde olduğunuzu ekranın üst kısmında bulunan “1”den “7”ye kadar olan rakamlardan takip edebilirsiniz.
- Yaptığınız programın kaydedilmesi için “**ON-OFF**” tuşuna basınız.
- Haftalık programın devreye girmesi için “**PRG**” tuşuna basınız.

## ÖRNEK PROGRAM

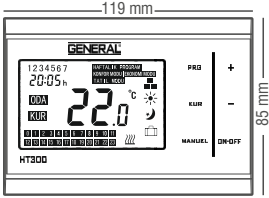
1. GÜN			2. GÜN			3. GÜN		
Saat	00:00	Ekonomi	Saat	00:00	Konfor	Saat	00:00	Konfor
Saat	01:00	Ekonomi	Saat	01:00	Ekonomi	Saat	01:00	Ekonomi
Saat	02:00	Ekonomi	Saat	02:00	Ekonomi	Saat	02:00	Konfor
Saat	03:00	Konfor	Saat	03:00	Konfor	Saat	03:00	Ekonomi
Saat	04:00	Ekonomi	Saat	04:00	Ekonomi	Saat	04:00	Ekonomi
Saat	05:00	Ekonomi	Saat	05:00	Ekonomi	Saat	05:00	Konfor
Saat	06:00	Konfor	Saat	06:00	Konfor	Saat	06:00	Konfor
Saat	07:00	Konfor	Saat	07:00	Konfor	Saat	07:00	Konfor
Saat	08:00	Konfor	Saat	08:00	Konfor	Saat	08:00	Konfor
Saat	09:00	Ekonomi	Saat	09:00	Ekonomi	Saat	09:00	Ekonomi
Saat	10:00	Ekonomi	Saat	10:00	Ekonomi	Saat	10:00	Ekonomi
Saat	11:00	Konfor	Saat	11:00	Konfor	Saat	11:00	Konfor
Saat	12:00	Konfor	Saat	12:00	Ekonomi	Saat	12:00	Ekonomi
Saat	13:00	Ekonomi	Saat	13:00	Konfor	Saat	13:00	Konfor
Saat	14:00	Ekonomi	Saat	14:00	Konfor	Saat	14:00	Ekonomi
Saat	15:00	Konfor	Saat	15:00	Konfor	Saat	15:00	Ekonomi
Saat	16:00	Konfor	Saat	16:00	Konfor	Saat	16:00	Konfor
Saat	17:00	Ekonomi	Saat	17:00	Ekonomi	Saat	17:00	Konfor
Saat	18:00	Konfor	Saat	18:00	Konfor	Saat	18:00	Konfor
Saat	19:00	Ekonomi	Saat	19:00	Konfor	Saat	19:00	Konfor
Saat	20:00	Konfor	Saat	20:00	Konfor	Saat	20:00	Ekonomi
Saat	21:00	Konfor	Saat	21:00	Ekonomi	Saat	21:00	Konfor
Saat	22:00	Konfor	Saat	22:00	Ekonomi	Saat	22:00	Konfor
Saat	23:00	Ekonomi	Saat	23:00	Konfor	Saat	23:00	Ekonomi

1-Pazartesi, 2-Salı, 3-Çarşamba, 4-Perşembe, 5-Cuma, 6-Cumartesi, 7-Pazar

## ÖLÇÜLER

### Termostat boyutu:

119 mm × 85 mm × 22 mm



22 mm



### GARANTİ

Cinsi	: Dijital oda termostatu
Markası	: GENERAL Life
Modeli	: HT 300
Garanti Süresi	: 2 yıl
Azami Tamir Süresi	: 20 gün

Garanti başlangıcı fatura tarihi ile belirlenir.

**GENERAL®**

www.generalife.com.tr

## GARANTİ ŞARTLARI

1- Garanti süresi, malın teslim tarihinden itibaren başlar ve 2 yıldır.

2- Malın bütün parçaları dahil olmak üzere tamamı Firmamızın garanti kapsamındadır.

3- Malın garanti süresi içerisinde arızalanması durumunda, tamirde geçen süre garanti süresine eklenir. Malın tamir süresi 20 iş gününü geçemez. Bu süre, mala ilişkin arızanın servis istasyonuna, servis istasyonunun olmaması durumunda, malın satıcısı, bayii, acentası, temsilciliği, ithalatçısı veya imalatçısı - üreticisinden birine bildirim tarihinden itibaren başlar. Tüketicinin arıza bildirimini; telefon, fax, e-posta, iadeli taahhütlü mektup veya benzeri bir yolla yapması mümkündür. Ancak, uyumsuzluk halinde ispat yükümlülüğü tüketiciye aittir. Malın arızasının 10 iş günü içerisinde giderilmemesi halinde, imalatçı-üretici veya ithalatçı; malın tamiri tamamlanıncaya kadar, benzer özelliklere sahip başka bir malı tüketicinin kullanımına tahsis etmek zorundadır.

4- Tüketicinin onarım hakkını kullanmasına rağmen malın;  
-Tüketiciye teslim edildiği tarihten itibaren garanti süresi içinde kalmak kaydıyla, bir yıl içerisinde en az dört defa veya imalatçı-üretici ve/veya ithalatçı tarafından belirlenen garanti süresi içerisinde altı defa arızalanmasının yanı sıra, bu arızaların maldan yararlanamamayı sürekli kılması,

- Tamiri için gereken azami süresinin aşılması,

- Firmanın servis istasyonunun, servis istasyonunun mevcut olmaması halinde sırayla satıcısı, bayii, acentası temsilciliği ithalatçısı veya imalatçı - üreticisinden birisinin düzenleyeceği raporla arızanın tamirini mümkün bulunmadığının belirlenmesi, bedel iadesi veya ayıp oranda bedel indirimini talep edebilir.

5- Malın kullanma kılavuzunda yer alan hususlara aykırı kullanılmasından kaynaklanan arızalar garanti kapsamı dışındadır.

6- Garanti Belgesi ile ilgili olarak çıkabilecek sorunlar için Gümrük ve Ticaret Bakanlığı Tüketici Korunması ve Piyasa Gözetimi Genel Müdürlüğü'ne başvurabilir.



İthalatçı Firma: ISIPARK İÇ DİŞ TİCARET LİMİTED ŞİRKETİ

Fatih Mah. 1188 Sok. No:13/A Sarmışç-İzmir/TÜRKİYE Tel: +90 232 457 99 50 Fax: +90 457 91 22 E-mail: generalife@generalife.com.tr

[/generalife.tr](https://www.facebook.com/generalife.tr) [/generalife\\_tr](https://www.instagram.com/generalife_tr)



KOCAELİ KOMBİ KLİMA.com